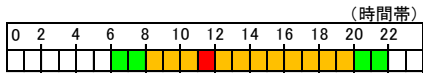


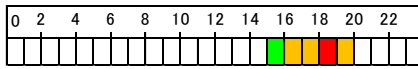
凡例



- ➡ 予測渋滞長: 最大4km未満
- ➡ 予測渋滞長: 最大4km以上~8km未満
- ➡ 予測渋滞長: 最大8km以上
- 4km未満の渋滞発生予測時間帯
- 4km以上8km未満の渋滞発生予測時間帯
- 8km以上の渋滞発生予測時間帯

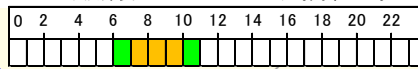
(中国自動車道 大阪方面行き)

宝塚西トンネル先頭  
ピーク渋滞長: 8.0km      ピーク時間帯: 18時



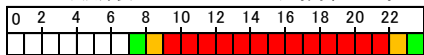
(中国自動車道 広島方面行き)

宝塚東トンネル先頭  
ピーク渋滞長: 6.0km      ピーク時間帯: 8時



(3号神戸線 大阪方面行き)

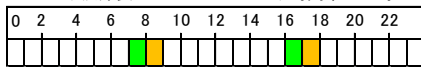
深江出口先頭  
ピーク渋滞長: 14.3km      ピーク時間帯: 17時



深江⇄武庫川 通行止め

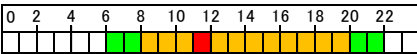
(11号池田線 南行き)

塚本合流先頭  
ピーク渋滞長: 6.4km      ピーク時間帯: 17時



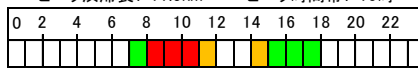
(5号湾岸線 神戸・姫路方面行き)

住吉浜出口先頭  
ピーク渋滞長: 8.0km      ピーク時間帯: 11時



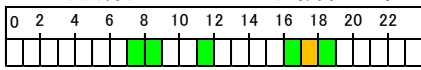
(16号大阪港線 西行き)

天保山JCT先頭  
ピーク渋滞長: 11.5km      ピーク時間帯: 10時



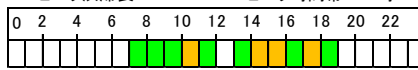
(16号大阪港線 東行き)

阿波座合流先頭  
ピーク渋滞長: 5.5km      ピーク時間帯: 17時



(5号湾岸線 大阪方面行き)

天保山JCT先頭  
ピーク渋滞長: 5.4km      ピーク時間帯: 17時



※渋滞長が最大4km以上と予測した渋滞について、時間帯別渋滞長などの詳細情報を記載しています。