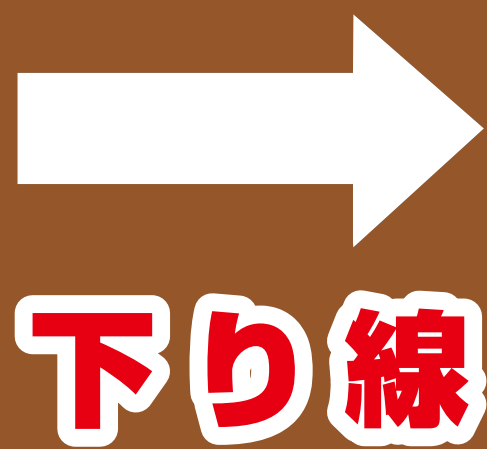


2024年

E2A

中国道リニューアル工事

宝塚IC



西宮北IC

7 阪神高速7号北神戸線

西宮山口JCT



西宮山口東IC

夜間通行止め

6/17 よる 月

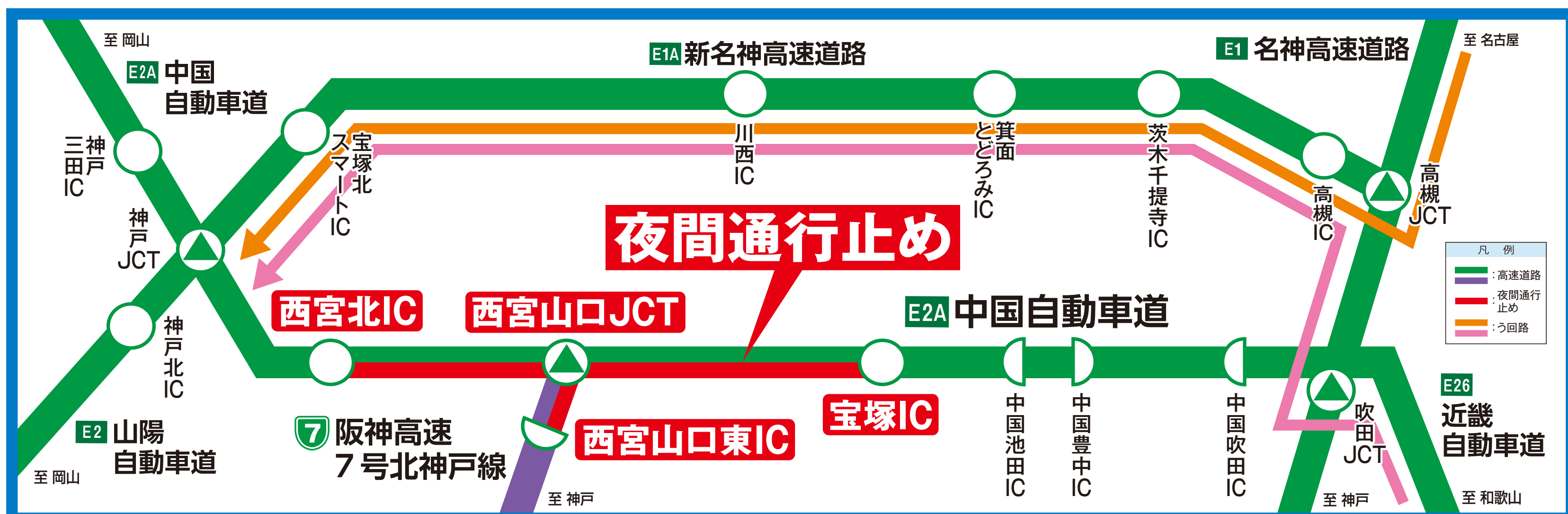
6/29 あさ 土

10夜間  
荒天順延  
土日除く

毎夜 21 時 ▶ 翌朝 6 時

予備日

7/1 月 よる ~ 7/6 土 あさ



通行止め区間の周辺道路では特に渋滞が予想されます。E1A 新名神などへのう回にご協力ください。ご迷惑をおかけしますが、ご理解とご協力をお願いいたします。


NEXCO 西日本  
お客さまセンター  
年中無休・24時間

0120-924863  
(クルマでおかけ24時間ハローさん)

※IP電話等一部の電話からはフリーダイヤルがご利用できない場合があります。

その場合は、06-6876-9031(通話料有料) 電話番号をよくお確かめのうえ、お掛けください。

みち、ひと…未来へ。



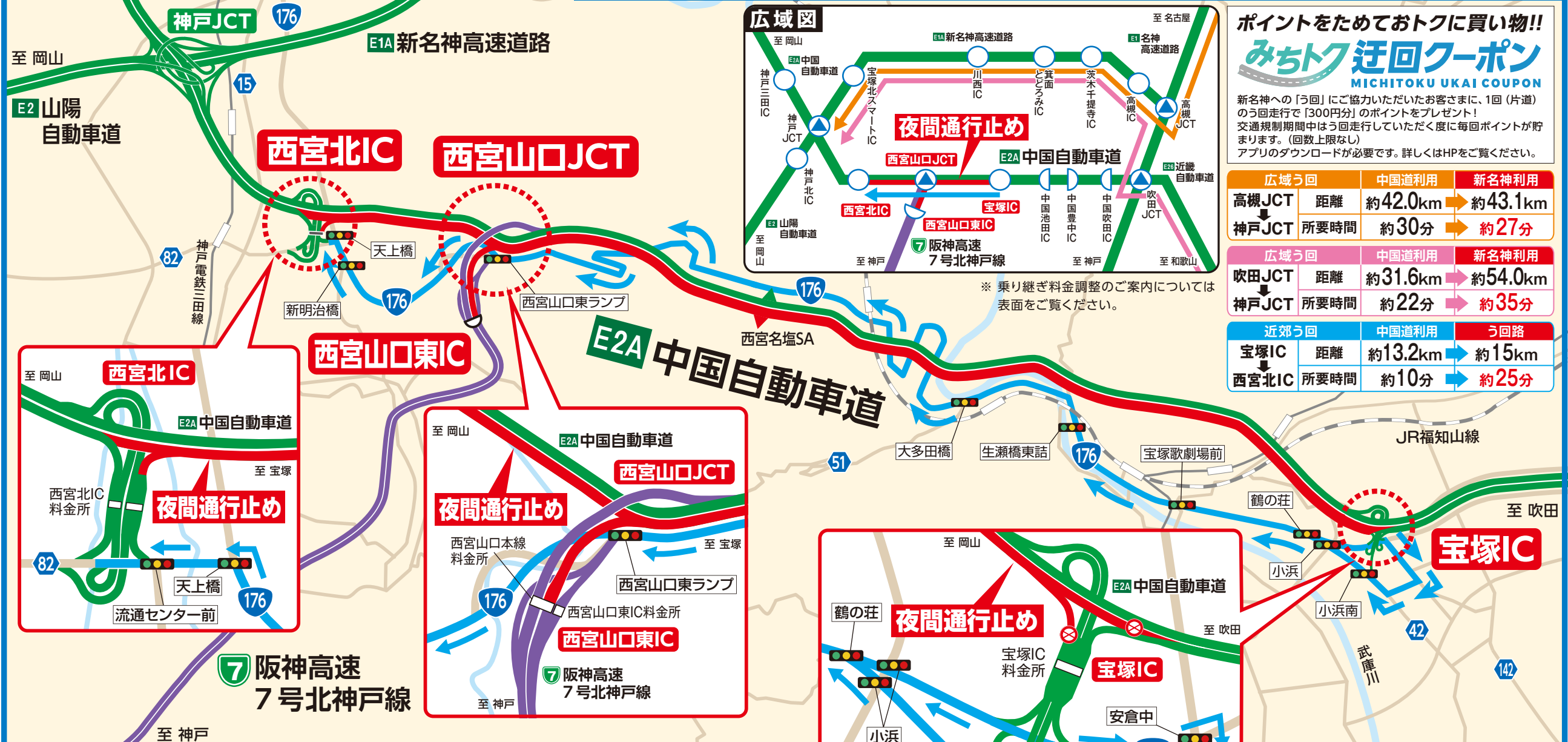
E2A 中国道 宝塚IC 下り線 西宮北IC  
 7 北神戸線 西宮山口JCT 上り線 西宮山口東IC

# 夜間通行止め

6/17(月)より6/29(土) あさ 10時 翌朝6時  
 毎夜21時

予備日 7/1(月)より~7/6(土) あさ 5時

通行止め区間の周辺道路では特に渋滞が予想されます。E1A 新名神などへのう回にご協力ください。



ポイントをためておトクに買い物!!  
**みちトク 迂回クーポン**  
 MICHITOKU UKAI COUPON  
 新名神への「う回」にご協力いただいたお客さまに、1回(片道)のう回走行で「300円分」のポイントをプレゼント!  
 交通規制期間中はう回走行していただく度に毎回ポイントが貯まります。(回数上限なし)  
 アプリのダウンロードが必要です。詳しくはHPをご覧ください。

| 広域う回                | 中国道利用                   | 新名神利用           |
|---------------------|-------------------------|-----------------|
| 高槻JCT<br>↓<br>神戸JCT | 距離 約42.0km<br>所要時間 約30分 | 約43.1km<br>約27分 |
| 吹田JCT<br>↓<br>神戸JCT | 距離 約31.6km<br>所要時間 約22分 | 約54.0km<br>約35分 |
| 近郊う回                | 中国道利用                   | う回路             |
| 宝塚IC<br>↓<br>西宮北IC  | 距離 約13.2km<br>所要時間 約10分 | 約15km<br>約25分   |

| 規制種別                                 | 6月  |     |     |     |     |     |     |     |     |     | 7月  |     |     |     |    |    |    |    |    |    |    |
|--------------------------------------|-----|-----|-----|-----|-----|-----|-----|-----|-----|-----|-----|-----|-----|-----|----|----|----|----|----|----|----|
|                                      | 17月 | 18火 | 19水 | 20木 | 21金 | 22土 | 23日 | 24月 | 25火 | 26水 | 27木 | 28金 | 29土 | 30日 | 1月 | 2火 | 3水 | 4木 | 5金 | 6土 | 7日 |
| E2A 中国自動車道<br>宝塚IC~西宮北IC(下り線)        | ■   | ■   | ■   | ■   | ■   | ■   | ■   | ■   | ■   | ■   | ■   | ■   | ■   | □   | □  | □  | □  | □  | □  | □  | □  |
| 7 阪神高速7号北神戸線<br>西宮山口JCT~西宮山口東IC(上り線) | ■   | ■   | ■   | ■   | ■   | ■   | ■   | ■   | ■   | ■   | ■   | ■   | ■   | □   | □  | □  | □  | □  | □  | □  | □  |
| 夜間通行止め                               | ■   | ■   | ■   | ■   | ■   | ■   | ■   | ■   | ■   | ■   | ■   | ■   | ■   | □   | □  | □  | □  | □  | □  | □  | □  |

毎夜21時~翌朝6時

凡例 ■ 実施日 □ 予備日

凡例

- : 高速道路
- : 夜間通行止め
- : う回路
- : 一般道