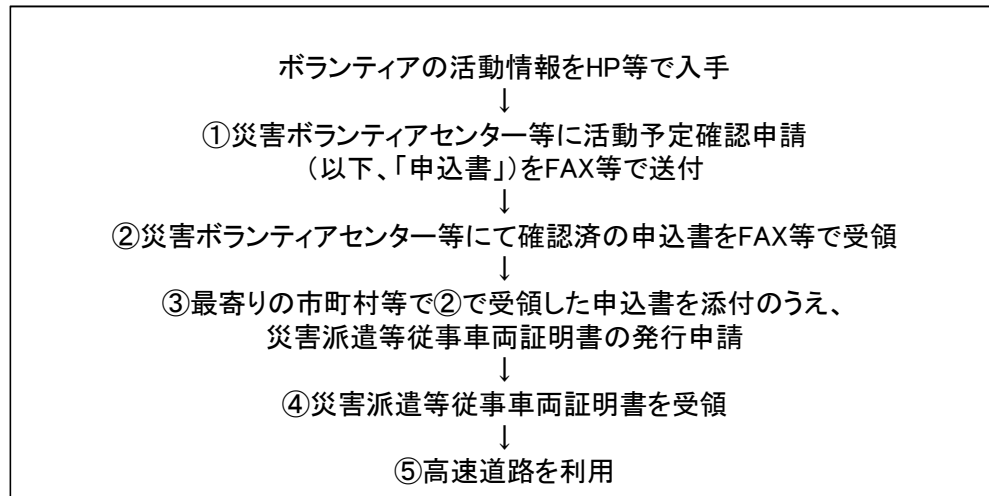
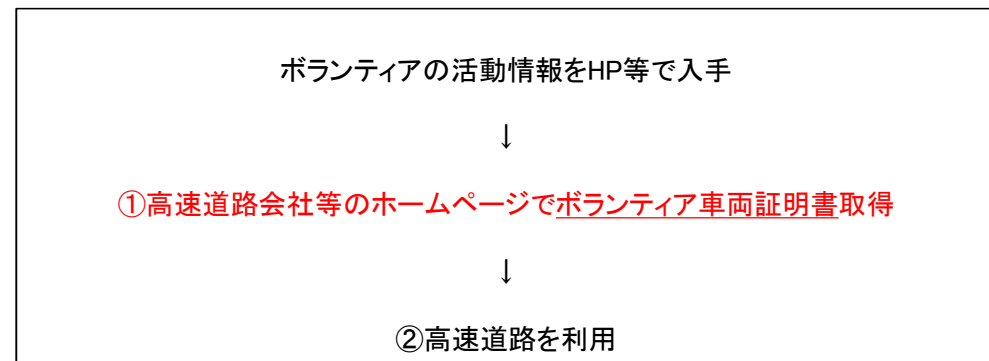


# 簡素化の概要

## これまでの手続き方法

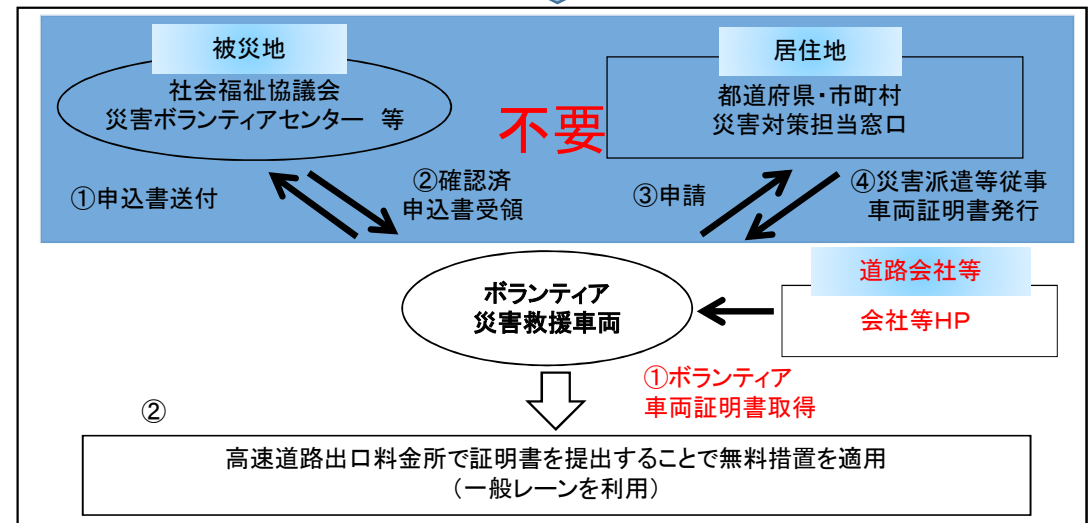
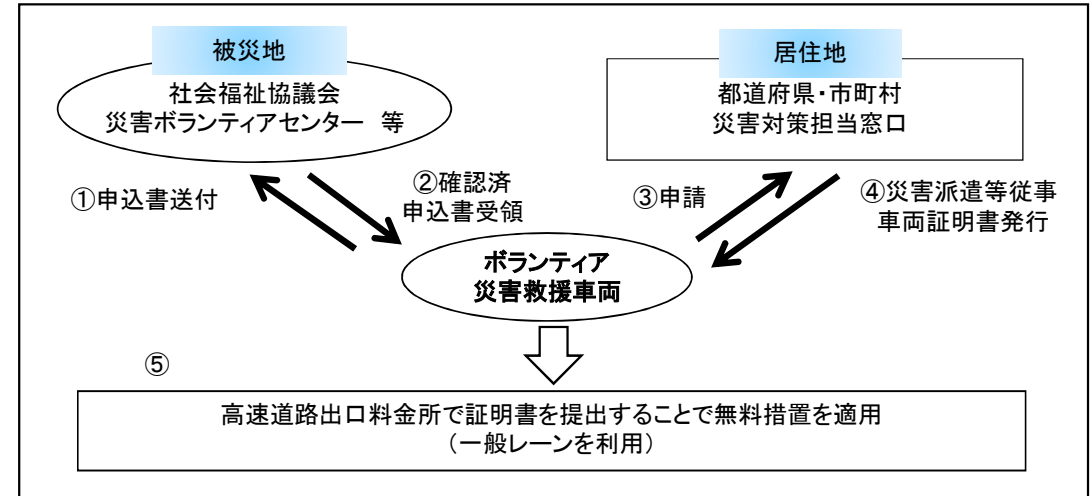


## 新たな手続き方法



※ボランティア活動を行う場合には災害ボランティアセンターへの登録が必要な場合があります。詳しくはボランティアセンターのHPをご確認ください。

## (参考)イメージ図



# ボランティア車両証明書(証明書)の利用方法(全体の流れ)

①高速道路会社等HPから往復分の証明書を取得



② 証明書に必要事項を記入



③高速道路を利用(往路)、被災地の指定ICにて  
本人確認書類を提示のうえ、証明書を係員に提出  
(走行経路途中の本線料金所では、本人確認書類及び証明書を  
係員に提示のうえ、証明書に確認印の押印を受ける)



④ボランティア活動実施



⑤ボランティア活動終了時、災害ボランティアセンター等で  
証明書に「活動確認」の押印を受ける



⑥高速道路を利用(復路)、到着地(最終出口)のICにて  
本人確認書類を提示のうえ、証明書を係員に提出  
(走行経路途中の本線料金所では、本人確認書類及び証明書を  
係員に提示のうえ、証明書に確認印の押印を受ける)

※往路のみの利用やボランティア以外の利用の場合、通行料金をいただきます。

ボランティア車両証明書  
(往路用)

【往路】ボランティア活動用

ボランティア申請明細書

この申請書は、高速道路を利用するボランティア活動を行う際に必要となります。申請書に必要事項を記入し、本人確認書類を提示のうえ、証明書を係員に提出してください。

申請者情報  
氏名  
住所  
電話番号  
Eメール

活動情報  
活動日時  
活動内容  
活動場所

申請理由  
被災地への支援活動のため

備考欄



料金所通過確認印

ボランティア車両証明書  
(復路用)

【復路】ボランティア活動用

ボランティア申請明細書

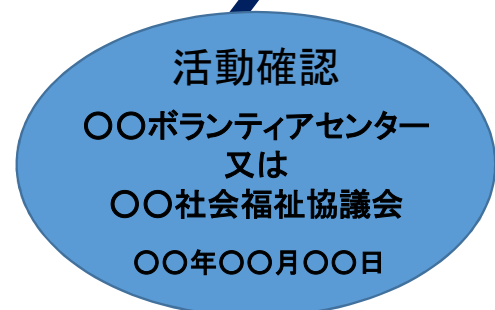
この申請書は、高速道路を利用するボランティア活動を行う際に必要となります。申請書に必要事項を記入し、本人確認書類を提示のうえ、証明書を係員に提出してください。

申請者情報  
氏名  
住所  
電話番号  
Eメール

活動情報  
活動日時  
活動内容  
活動場所

申請理由  
被災地への支援活動のため

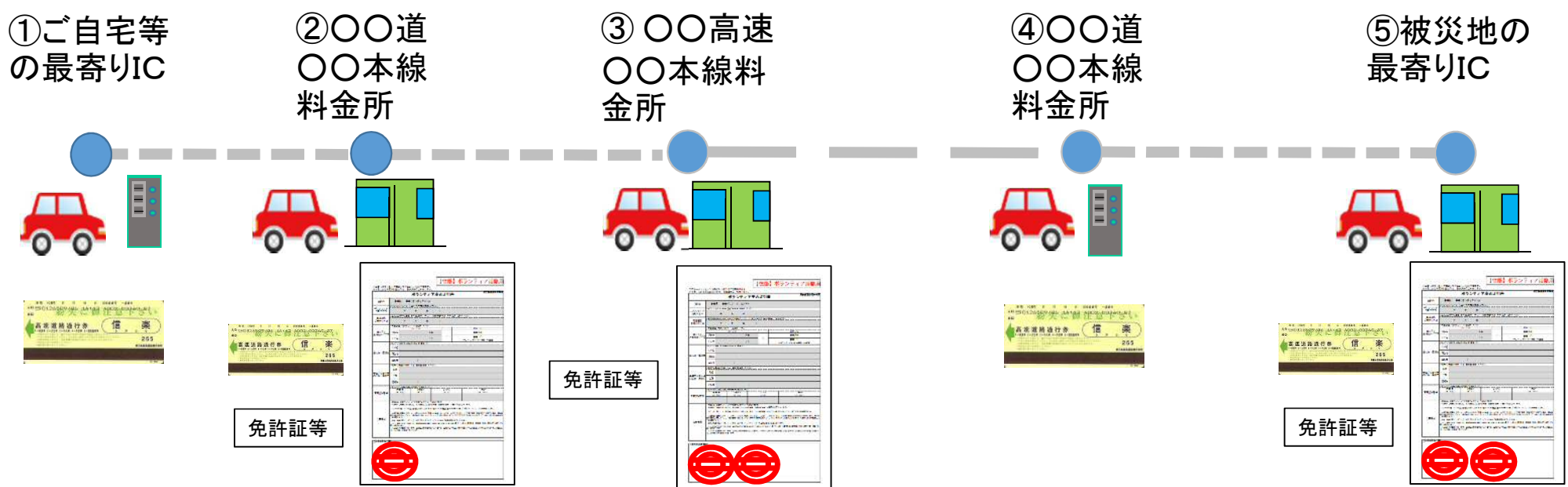
備考欄



ボランティア活動確認印

# 証明書の利用方法(具体例)

(例)ご自宅等の最寄りICから流入 → 他的高速道路会社を經由 → 被災地の最寄りICまで通行する場合



- ①一般レーンにて通行券をお受け取りください。
- ②通行券、証明書及び本人確認書類を係員にお渡しください。  
本人確認を行い証明書に料金所印を押印のうえ、証明書及び本人確認書類をお返しいたします。

- ③証明書及び本人確認書類を係員にお渡しください。  
本人確認を行い証明書に料金所印を押印のうえ、証明書及び本人確認書類をお返しいたします。

- ④一般レーンにて通行券をお受け取りください。

- ⑤通行券、証明書及び本人確認書類を係員にお渡しください。  
本人確認を行い証明書に料金所印を押印のうえ、本人確認書類をお返しいたします。